

ОБЩО СЪБРАНИЕ

АКТУАЛНО СЪСТОЯНИЕ И ПРЕДСТОЯЩИ ЗАДАЧИ В РУСЕНСКИЯ УНИВЕРСИТЕТ

29.11.2016 г.

проф. д-р Велизара Пенчева

НОВО ЗАКОНОДАТЕЛСТВО В СИСТЕМАТА ЗА ВИСШЕТО ОБРАЗОВАНИЕ (период 2015-2016 г.) и отражение в държавната субсидия и приема на студенти

1. Стратегията за развитие на висшето образование в Р България за периода 2015-2020 г. (решение на НС от 26.02.2015 г.);
2. Промени в ЗВО в частта за определяне броя на приеманите за обучение студенти и докторанти, както и на таксите за обучение в ДВУ (ДВ. бр. 17 от 1 Март 2016 г.);
3. Постановление № 328 на МС от 30.11.2015 г. за определяне на средствата от държавния бюджет за издръжка на учението в държавните висши училища в зависимост от комплексна оценка за качеството на обучението и съответствието му с потребностите на пазара на труда.
4. ПМС № 64 от 25.03.2016 г. за условията и реда за утвърждаване на броя на приеманите за обучение студенти и докторанти в ДВУ. Списък на приоритетните ПН и РМС № 328 от 3.05.2016 г. за утвърждаване броя на приеманите за обучение студенти и докторанти във висшите училища и научните организации на Р България през учебната 2016-2017 година.

ЗА РУСЕНСКИ УНИВЕРСИТЕТ

ПМС № 328 за определените средства от държавния бюджет

Професионални направления с по-висок коефициент, $K \geq 1$

1. Педагогика $1,09 * 1,05 = 1,14$
2. Машинно инженерство $1,06 * 2,4 = 2,54$
3. Обществено здраве $1,06 * 2,4 = 2,54$
4. Информатика и компютърни науки $1,05 * 2,4 = 2,52$
5. Комуникационна и компютърна техника $1,04 * 2,4 = 2,49$
6. Транспорт, корабоплаване и авиация $1,03 * 2,4 = 2,47$
7. Икономика, $1,03 * 1 = 1,03$
8. Електротехника, електроника и автомат. $1,01 * 2,4 = 2,42$
9. Растениевъдство $1,00 * 4,3 = 4,3$
10. Математика $1,00 * 2,4 = 2,4$

Професионални направления с по-нисък коефициент, $K < 1$

1. Педагогика на обучението по.. $0,97 * 1,05 = 1,02$;
2. Политически науки $0,94 * 1,6 = 1,5$
3. Социални дейности $0,96 * 1,6 = 1,54$
4. Право $0,98 * 1,6 = 1,57$
5. Администрация и управление $0,9 * 1 = 0,9$

6. Материали и материалознание $0,94 \cdot 2,4 = 2,26$
7. Общо инженерство $0,97 \cdot 2,4 = 2,33$
8. Здравни грижи $0,95 \cdot 5 = 4,75$
9. Химични технологии $0,99 \cdot 2,4 = 2,38$
10. Биотехнологии $0,93 \cdot 2,4 = 2,23$
11. Хранителни технологии $0,89 \cdot 2,4 = 2,14$
12. Архитектура, строителство и геодезия $1,00 \cdot 2,4 = 2,4$

ПМС № 64 от 25.03.2016 г. за условията и реда за утвърждаване на броя на приеманите за обучение студенти и докторанти

РУСЕНСКИ УНИВЕРСИТЕТ

Професионални направления с по-висок коефициент, $K \geq 1$

1. Педагогика 1,15
2. Педагогика на обучението по.. 1,0
3. Информатика и компютърни науки ☺
4. Машинно инженерство 1,3
5. Електротехника, електроника и автомат. 1,0
6. Комуникационна и компютърна техника ☺
7. Транспорт, корабоплаване и авиация 1,15
8. Архитектура, строителство и геодезия 1,0
9. Общо инженерство 1,0
10. Растениевъдство 1,0
11. Математика ☺
12. Материали и материалознание 1,0

Професионални направления с по-висок коефициент, $K < 1$

1. Политически науки 0,7
2. Социални дейности 0,8
3. Право 0,8
4. Администрация и управление 0,7
5. Икономика 0,7
6. Химични технологии 0,9

7. Биотехнологии 0,8
8. Хранителни технологии 0,8
9. Обществено здраве 0,9
10. Здравни грижи 0,8

5. Правилник за наблюдение и оценка на научноизследователската дейност, осъществявана от висшите училища и научните организации, както и на дейността на ФНИ (бр.72 на ДВ на 18.09.2015 г.);

6. С РМС № 900/25.10.2016 г. е одобрена актуализирана Национална стратегия за развитие на научните изследвания 2025, приет е и План за действие за периода 2017-2020 г., предстои приемане в НС.

7. Промени в критериите за акредитация;

8. Разработване на единни държавни изисквания за обучение за придобиване на професионална квалификация „учител“ .

ОЧАКВАНИ ПРОМЕНИ В НОРМАТИВНА УРЕДБА

1. Стартирала е подготовката на нов Закон за изменение и допълнение на ЗВО относно въвеждане на контролни механизми от страна на държавата, които да гарантират предлагане на качествено висше образование от всички висши училища, прилагане на критериите за получаване на ОКС „бакалавър“ и „магистър“ и на ОНС „доктор“.

2. Има проектозакон/и за изменение и допълнение на Закона за развитието на академичния състав в Република България (въвеждане на национални стандарти за академичните длъжности).

ПОЗИЦИОНИРАНЕ НА РУСЕНСКИ УНИВЕРСИТЕТ

Русенският университет като **единствен държавен университет**, носи отговорност за получаване на висше образование и провеждане на НИД в регионите на Русе, Разград, Силистра и Търговище.

Конкурентното предимство - голям университет със **силно влияние в Дунавското пространство**;

Работи за хармонично съчетаване на образователния и изследователския процес;

Университетът е с лице към студентите, както и към потребностите на дигиталните поколения;

Работи активно с институциите и бизнеса;

Университетът е духовно средище и проводник на ценности, като: активна гражданска позиция, откритост, справедливост, честност, персонална отговорност, толерантност и респект към различието.

Работи за осигуряване на силно национално и международно присъствие.

УЧЕБНА ДЕЙНОСТ- АКТУАЛНО СЪСТОЯНИЕ

ДИНАМИКА НА ПРИЕМА НА СТУДЕНТИ СЛЕД СРЕДНО ОБРАЗОВАНИЕ

Година	2008	2009	2010	2011	2012	2013	2014	2015	2016
Брой план. места	2110	2300	2305	2405	2430	2460	2550	2400	1992
Записани студенти	2171	2333	2285	2229	2245	2142	1970	1683	1590

Допълнително приети 10 студенти чужденци по 103 Постановление

УЧЕБНА РАБОТА-Прием

ОБУЧЕНИЕ СЛЕД СРЕДНО ОБРАЗОВАНИЕ - ПРИЕМ 2016-2017 г.

Изменение на броя на кандидатстващите (в синьо) и на записаните студенти (в червено) в периода 2008-2016





Дипломирани ученици, 2016

София-град	7813
Пловдив	3439
Варна	2958
Бургас	2407
Благоевград	2060
Стара Загора	1911
Плевен	1496
Пазарджик	1424
В. Търново	1394
София-област	1273
Русе	1256
Хасково	1132
Враца	1121
Шумен	1040
Сливен	959
Добрич	854
Кърджали	777
Разград	771
Монтана	747
Ямбол	698
Кюстендил	695
Перник	665
Габрово	657

Търговище	646
Силистра	646
Ловеч	628
Смолян	594
Видин	571
в чужбина	13
Общо	40645

РУСЕ

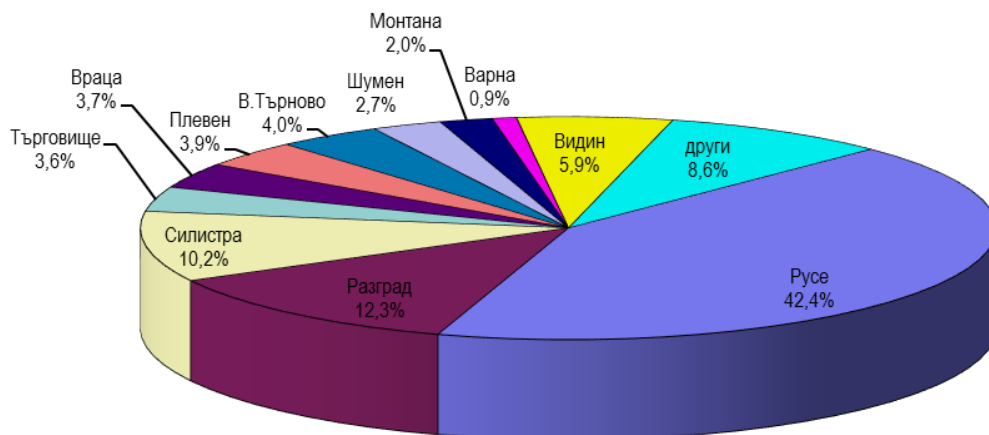
1800 ученици, випуск-2016, 1500 уч. випуск-2017

Кандидатствали в Русенски университет по области, 2016

Област	Бр. кандидати	% спрямо завършилите
Русе	804	64%
Силистра	194	30%
Разград	224	29%
В. Търново	77	5,5%
Плевен	72	4,8%
Враца	71	6,3%
Търговище	69	10,7%
Шумен	51	4,9%
Монтана	37	5%
Добрич	21	2,5%

УЧЕБНА РАБОТА-Прием
 Приети студенти

Разпределение по области



Русе	42,42%
Разград	12,25%
Силистра	10,21%
Търговище	3,57%
Враца	3,68%
Плевен	3,88%
В.Търново	3,98%
Шумен	2,65%
Монтана	1,99%
Варна	0,92%
Видин	5,87%
други	8,58%

МАГИСТЪРСКИ ПРОГРАМИ - ПРИЕМ 2016-2017 г.

Държавна поръчка - 210 места

	Кандидатствали	Приети	Записани
Редовно обучение (ДП)	204	194	194
Платено обучение (вкл. зад.+ дист.+ след колеж)	415	399	349
Общо	602	576	526

ЗАПИСАНИ СТУДЕНТИ ПО ФАКУЛТЕТИ, към 24.11. 2016

Специалност	1 курс		2 курс		3 курс		4 курс		5 курс		Общо ред/зад		Общо
	р	з	р	з	р	з	р	з	р	з	р	з	
Земеделска техника и технологии	30	12	15	14	13	10	16	21	20		74	77	151
Мениджмънт и сервиз на техниката	15	3	4	4	2	6	10	11	10		31	34	65
Климатизация, хидравлика и газификация	21	7	11	8	5	8	11	25	14		48	62	110
Аграрно инженерство	25		21		20		19				85	0	85
Екология и техника за опазване на околната среда	14		14		18		18				64	0	64
Промислен дизайн	25		16		19		25				85	0	85
Растениевъдство	18		8		21		0				47	0	47
Аграрно-индустриален факултет:	148	22	89	26	98	24	99	57	0	44	434	173	607

Специалност	1 курс		2 курс		3 курс		4 курс		5 курс		Общо ред/зад		Общо
	р	з	р	з	р	з	р	з	р	з	р	з	
Машинно инженерство	22	14	16	13	14	17	10	20		24	62	88	150
Механотехника и мехатроника							8		3		8	3	11
Материалознание и технологии	2				3	4	5		5		6	13	19
Строително инженерство	27		15		21						63	0	63
Индустриално инженерство	11	15	5	5	10	5	7	8			33	33	66
Мениджмънт на качеството и метрология	7		5		5		8				25	0	25
Машинно-технологичен факултет:	69	29	41	18	50	25	37	33	0	32	197	137	334

Специалност	1 курс		2 курс		3 курс		4 курс		5 курс		Общо ред/зад		Общо
	р	з	р	з	р	з	р	з	р	з	р	з	
Електроенергетика и електрообзавеждане	16	18	16	23	21	16	21	16	16	16	74	89	163
Електроника	31	7	10		9	7	11	12	13		61	39	100
Компютърно управление и автоматизация	16	12	16	14	20	15	19	15	21		71	77	148
КСТ	88	30	66	24	71	15	73	15	18		298	102	400
Телекомуникационни системи					4	10	15	10	10		19	30	49

Информационни и комуникационни технологии	12		7		18		26					63	0	63
Интернет и мобилни комуникации	24	15	15	14								39	29	68
Факултет ЕЕА:	187	82	130	75	143	63	165	68	0	78	625	366	991	

	1 курс		2 курс		3 курс		4 курс		5 курс		Общо ред/зад		Общо
	р	з	р	з	р	з	р	з	р	з	р	з	
Специалност													
Технология и управление на транспорта	65	41	25	37	24	33	29	39		34	143	184	327
Транспортна техника и технологии	48	24	27	25	27	25	15	24		19	117	117	234
Експлоатация на флота и пристанищата							14				14	0	14
Транспортен факултет:	113	65	52	62	51	58	58	63	0	53	274	301	575

	1 курс		2 курс		3 курс		4 курс		5 курс		Общо ред/зад		Общо
	р	з	р	з	р	з	р	з	р	з	р	з	
Специалност													
Европеистика и МУ	3		10		8		14				35	0	35
Европеистика и глобалистика	13		5		7		9				34	0	34
ПА	12		25		22		11				70	0	70
БМ	39	21	34	19	38	16	35	15	21		146	92	238
БМ (дистанц.)	18			7							18	7	25
МИО	12		16		12		9				49	0	49
Икономика	25		15		13		19				72	0	72
Маркетинг	32	14	27	24	30	23	28	18	22		117	101	218
ИМ	48	15	9	15	24	35	23	23	36		104	124	228
Евроатл.ГС	11		20								31	0	31
Сигурност за граждани и собственост в ТГС			3								3	0	3
Факултет Бизнес и мениджмънт:	213	50	164	65	154	74	148	56	0	79	679	324	1003

	1 курс		2 курс		3 курс		4 курс		5 курс		Общо ред/зад		Общо
	р	з	р	з	р	з	р	з	р	з	р	з	
Специалност													

Начална училищна педагогика и чужд език	20		26		19		17				82	0	82
Предучилищна и начална училищна педагогика	60	32	25	23	24	34	17	22	24		126	135	261
Социална педагогика	30	31	25	24	28	25	15				98	80	178
Педагогика на обучението по математика и информатика	0		0		6						6	0	6
Български език и история	8		9		20		13				50	0	50
Финансова математика	8		9		5		21				43	0	43
Компютърни науки	45	0	19	8	20	11	13	16	14		97	49	146
Информатика и информационни технологии в бизнеса	11	8	5	13	11	11	10	14	11		37	57	94
Факултет Природни науки и образование:	182	71	118	68	133	81	106	52	0	49	539	321	860

	1 курс		2 курс		3 курс		4 курс		5 курс		Общо ред/зад		Общо
Специалност	р	з	р	з	р	з	р	з	р	з	р	з	
Право	91	12	82	23	75	31	72	34	71	25	391	125	516
Противодействие на престъпността и опазване на обществения ред	7										7		
Юридически факултет:	98	12	82	23	75	31	72	34	71	25	398	125	516

	1 курс		2 курс		3 курс		4 курс		5 курс		Общо ред/зад		Общо
Специалност	р	з	р	з	р	з	р	з	р	з	р	з	
Социални дейности	20	22	17	20	20	18	14	21			71	81	152
Кинезитерапия	31		45		46		60				182	0	182
Ерготерапия	19		18		12		19				68	0	68
Акушерка	27		20		22		23				92	0	92
Медицинска сестра	48		37		57		28				170	0	170
Факултет Обществено здраве и здравни грижи:	145	22	137	20	157	18	144	21	0	0	583	81	664

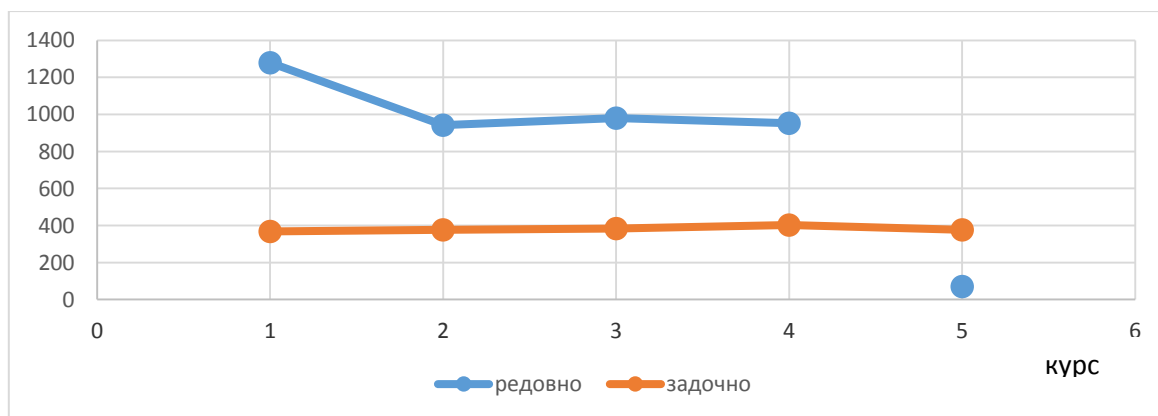
	1 курс		2 курс		3 курс		4 курс		5 курс		Общо ред/зад		Общо
Специалност	р	з	р	з	р	з	р	з	р	з	р	з	

Педагогика на обучението по български език и английски език	15		26		21		22	5			84	5	89
Педагогика на обучението по български език и френски език	9						11				20	0	20
Педагогика на обучението по български език и румънски език	2		6		8		7				23	0	23
Педагогика на обучението по физика и информатика	7		7		12						26	0	26
Електроинженерство	5	16	13	20	9	10	7	14	16		34	76	110
Автомобилно инженерство	12		14		11		13				50	0	50
Филиал Силистра:	50	16	66	20	61	10	60	19	0	16	237	81	318

	1 курс		2 курс		3 курс		4 курс		5 курс		Общо ред/зад		Общо
	р	з	р	з	р	з	р	з	р	з	р	з	
Специалност													
Химични технологии	30		19		19		20				88	0	88
Биотехнологии	15		12		19		20				66	0	66
Технология на храните	30		32		20		23				105	0	105
Филиал Разград:	75	0	63	0	58	0	63	0	0	0	259	0	259

ОБЩО ЗАПИСАНИ СТУДЕНТИ КЪМ 24.11.2016 Г. в Русенски университет

1 курс		2 курс		3 курс		4 курс		5 курс		Общо ред/зад		Общо
р	з	р	з	р	з	р	з	р	з	р	з	
1285	399	957	394	992	440	997	442	724	224	4303	2097	6400
1237	364	934	369	961	386	946	402	723	383	4150	1904	6054



Брой приведени студенти бакалаври ДП- 4785



1042 студенти отстранени, напуснали по собствено желание или преместили се в други ВУ в периода 30 април-15 ноември, 2016 г.;
 998 студенти са в системата ни като прекъснали по различни причини.

ЗАПИСАНИ СТУДЕНТИ КЪМ 24.11.2016 Г.



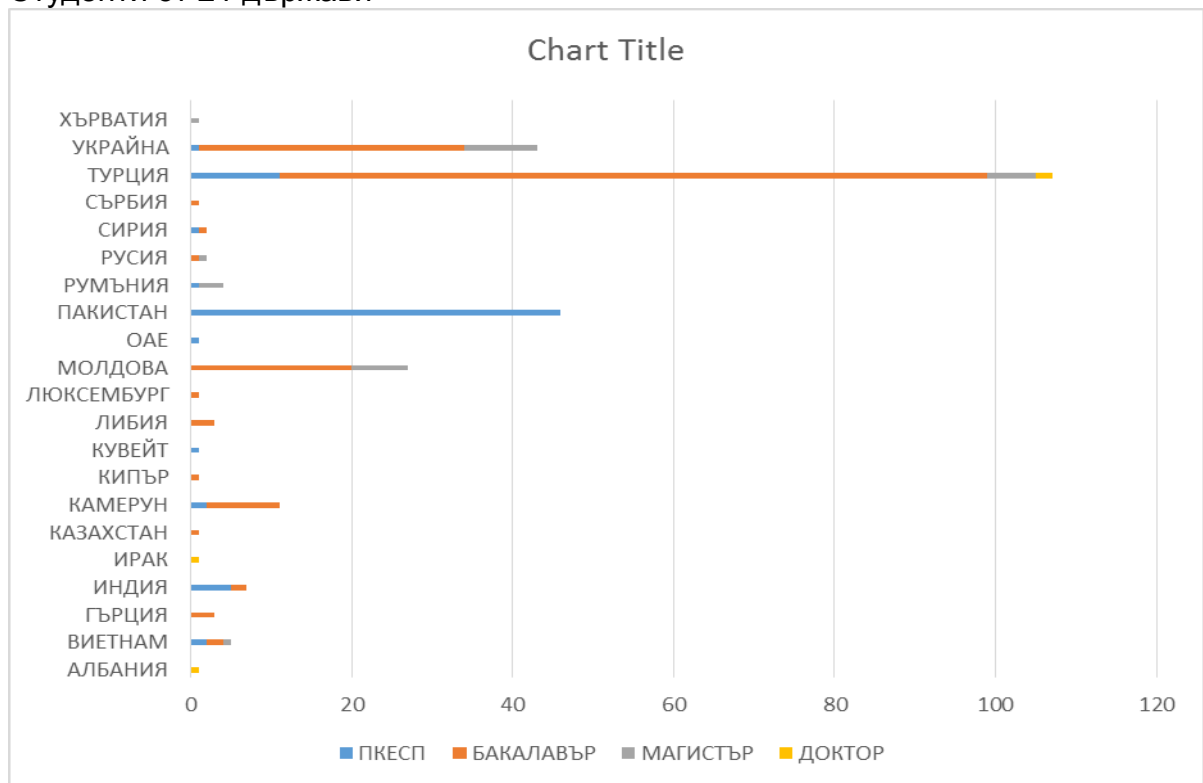
ЗАПИСАНИ СТУДЕНТИ КЪМ 24.11.2016 Г. бакалаври



Чуждестранни студенти-198;

Чуждестранни студенти в подготвителен курс-71

Студенти от 21 държави



УЧЕБНА РАБОТА – Задачи

- Разширяване географския обхват за набиране на кандидат-студентите;
- Разширяване на формите и методите за кандидат-студентска дейност;
- Разработване и въвеждане на система за ограничаване напускането и прекъсването на обучението на студентите;
- Разработване и въвеждане на механизми за оценяване актуалността на учебното съдържание и пригодността на специалностите за реализация на студентите;
- Усъвършенстване и подобряване на системата за електронно обучение и широко прилагане на иновативни образователни технологии в обучението;
- Прием в платено обучение с такси релевантни на разходите;
- Увеличаване броя на чуждестранните студенти.

АКТУАЛНО СЪСТОЯНИЕ НАУЧНОИЗСЛЕДОВАТЕЛСКА ДЕЙНОСТ

- НИД се реализира чрез:
- Научни изследвания – 46 проекти;
- Научни прояви, организирани чрез университета -83 събития;
- Участие в научни прояви в страната, извън университета – 96 изследователи;
- Научни издания – 10 в периодика;
- Подготовка на докторанти -153;
- Повишаване на научната квалификация на изследователския състав – 59 изследователи;
- Участие в международни научноизследователски програми, допълнителна подкрепа за проекти, финансирани от национални или международни организации – 2 135 000 лв.
- В рейтинговата система индикаторите за оценка на НИД са приведени към брой студенти в професионалното направление или общо за университета (8 индикатора)
- В Правилника за наблюдение и оценка на НИД от септ. 2015 индикаторите за оценка са приведени към брой изследователски състав (5 индикатора).
- Количествено измеримите научни показатели, върху които може да се окаже влияние при оценката на НИД са: общ брой публикации на изследователите, монографии, учебници и учебни помагала, патенти, защитили докторанти, членства в научни мрежи и дружества.

НИД-задачи

- Публикуване в списания, които се индексират от Web of Science и Scopus;
- Работа по осигуряване на съответствие на издаваните от Университета списания и трудове от научните конференции на Университета за да бъдат индексирани от Web of Science и Scopus;
- Укрепване и развитие на университетския научноизследователски комплекс чрез формиране на повече изследователски екипи и кандидатстване по международни и национални програми;
- Регионално профилиране на НИ екипи на Университета чрез създаване на международен Дунавски трансферен център, който да е свързващо звено между университетите и бизнеса в региона.

АКТУАЛНО СЪСТОЯНИЕ-ЧОВЕШКИ РЕСУРСИ

Преподаватели:

Щат към 31.01.2016 г.- 411,30;

Щат към 25.11.2016 г.- 385,32 (415);

Не се назначават гост преподаватели;

Освободени са и подлежат на освобождаване преподаватели на втори трудов договор от други ВУ до края на годината.

Служители и общи работници:

Щат към 31.01.2016 г.- 203 служители

Щат към 25.11.2016 г.- 171 служители

Практика е при служители и общи работници при пенсиониране или напускане да не се назначават нови.

Съкратени и напуснали към 01.11.2016 -23 хигиенистки;

Към 01.11.2016 г. на работа са 25 хигиенистки.

ЧОВЕШКИ РЕСУРСИ Задачи

Щатът на преподавателския състав да се определя в съответствие с учебното натоварване и приходите;

Съотношението преподаватели към служители и общи работници да се запази в сегашните рамки;

Да се осигури ексклузивността на преподавателския състав във всички професионални направления.

АКТУАЛНО СЪСТОЯНИЕ - МЕЖДУНАРОДНО СЪТРУДНИЧЕСТВО

Разширяване на мрежата от международни партньорства:

- сключени или подновени 8 рамкови договора за сътрудничество с университети от Албания, Косово, Македония, Казахстан, Румъния, Русия и Турция;
- посещения на посланици и делегации от чуждестранни университети-партньори.

Интернационализация на образователната дейност:

- Участие в U-Multirank с 4 професионални направления: 3.7 Администрация и управление, 3.8 Икономика, 5.2 Електроинженерство, 5.3 Компютърни системи и технологии;
- Организация на квалификационни курсове и лингвистични практики за студенти и преподаватели от Молдова – 09. 2016;
- Организация на платено обучение в рамките на зимния семестър за 10 студенти от Алматинския университет по телекомуникации, Казахстан;
- Съвместно обучение с чуждестранни ВУ– разработка на учебни дисциплини за Висшето училище по нефт в Баку, Азербайджан;
- Откриване на учебна зала „Конфуций“на стойност 10000 \$.

Увеличаване броя на студентските и преподавателските мобилности и разширяване на техния географски обхват

- Два договора по програма Еразъм+: със страни от и извън ЕС, актуални 342 двустранни споразумения с 242 институции от 44 страни;
- Проведени 207 изходящи студентски и преподавателски (86+121) мобилности в държави от ЕС плюс Турция и усвоени 357 113,09 €;
- Проведени 14 мобилности в държави извън ЕС Албания, Армения, Китай и Казахстан и усвоени 50199,93 €;
- Вход. мобилности са 24 ст., 62 преподавателски от ЕС и 11 извън ЕС (10+1)
- Одобрени нови договори за уч. 2016/17 за 166 мобилности в ЕС с обща стойност 353 928,00 евро и 166 мобилности за страните Армения, Китай, Грузия, Палестина, Русия с финансиране в размер на 453 940 евро (най-голямата сума предоставяне на университет от България за годината).

Увеличаване дела на проектното финансиране

Към настоящия момент в Русенски университет „Ангел Кънчев“ са активни общо 23 проекта с обща стойност на финансиране за 2016 г. 3 397 065 лв.;

През 2016 г. са подадени 18 проектни предложения, които очакват оценяване. Те са по следните програми за финансиране: Erasmus + - 11, програма Interreg V A -2, Транснационална програма „Дунав“ – 1, Transnational Cooperation Interreg "Balkan-Mediterranean 2014-2020" – 3, European Social Fund – 1 проектно предложение.

МЕЖДУНАРОДНО СЪТРУДНИЧЕСТВО-Задачи

- Увеличаване броя на партньорските споразумения и конкретизиране формите на сътрудничество – съвместни обучения, взаимно признаване на дипломи, кандидатстване по проекти, съвместни списания и др.
- Утвърждаване на активната изява и водеща роля на университета в международните организации, в които членува;
- Оползотворяване на възможности за провеждане на обучения за чуждестранни преподаватели и студенти с осигурено финансиране от заявяващата страна;
- Прилагане на широк спектър от форми и методи за насърчаване на студентската и преподавателската мобилност, вкл. увеличаване на краткосрочната студентска мобилност в съседни страни;
- Използване на възможностите на всички програмни схеми за заявяване на проектни предложения.

АКТУАЛНО СЪСТОЯНИЕ. АКРЕДИТАЦИЯ И КАЧЕСТВО НА ОБРАЗОВАНИЕТО

Успешно приключила процедура за СЛЕДАКРЕДИТАЦИОННО НАБЛЮДЕНИЕ И КОНТРОЛ с решение на Акредитационния съвет на НАОА от 27.10.2016 г. с констатации за:

- изпълнение на препоръки на Акредитационния съвет при институционалната акредитация на Русенския университет;
- спазени критерии за САНК при прилагането на вътрешната система за оценяване и поддържане на качеството на обучението и на академичния състав.




РЕПУБЛИКА БЪЛГАРИЯ - МИНИСТЕРСКИ СЪВЕТ

НАЦИОНАЛНА АГЕНЦИЯ ЗА ОЦЕНЯВАНЕ И АКРЕДИТАЦИЯ

Пълноправен член на Европейската асоциация за осигуряване на качеството на висшето образование – ENQA
1113 София, бул. "Цариградско шосе" 125, бл. 5, тел. 80 77 811 (80 77 841), факс 971-20-68

Их. № *1155*
.....2016 г.



До
Ректора на
Русенския университет
"Ангел Кънчев"
проф. д-р Велизара Пенчева

Уважаема госпожо Ректор,

Във връзка с приключила в НАОА процедура за следакредитационно наблюдение и контрол по чл. 62 от Правилника за дейността на Националната агенция за оценяване и акредитация на Русенския университет "Ангел Кънчев", приложено Ви изпращаме решението на Акредитационния съвет, прието с протокол № 22/27.10.2016 г.

Зам.-председател на НАОА по САНК:
(доц. д-р Станка Величкова)



За Русенския университет "Ангел Кънчев"
Акредитационният съвет взе следните **решения**:

- Утвърждава доклада на ПК за САНК относно следакредитационното наблюдение и контрол по изпълнение на препоръките, формулирани в решението на Акредитационния съвет от 07.06.2012 г. (протокол № 12) при институционалната акредитация на Русенския университет "Ангел Кънчев", с обща оценка 9,28 (девет цяло и двадесет и осем стотни).
- Акредитационният съвет констатира, че Русенският университет "Ангел Кънчев" е изпълнил препоръки № 3, № 4 и № 6 и изпълнява препоръки № 1, № 2 и № 5, формулирани в решението на Акредитационния съвет от 07.06.2012 г. (протокол № 12) при институционалната акредитация, с обща оценка 9,28 (девет цяло и двадесет и осем стотни).
- Утвърждава доклада на ПК за САНК относно следакредитационно наблюдение и контрол по прилагането на вътрешната система за оценяване и поддържане качеството на обучението и на академичния състав в Русенския университет "Ангел Кънчев".
- Акредитационният съвет констатира, че представените данни от Русенския университет "Ангел Кънчев" относно прилагането на вътрешната система за оценяване и поддържане качеството на обучението и на академичния състав доказват спазването на критерии № 1 - № 11.

Секретар – протоколчик: *Rafel*
/ Катя Колева /

Председател на АС: *100*
/ проф. Боян Биолчев /

УСПЕШНО АКРЕДИТИРАНИ през 2016 г. 4 професионални направления и 18 докторски програми:

ПРОФЕСИОНАЛНИ НАПРАВЛЕНИЯ

ОБЛАСТ НА ВИСШЕТО ОБРАЗОВАНИЕ	ПРОФЕСИОНАЛНО НАПРАВЛЕНИЕ	ОЦЕНКА
3. СОЦИАЛНИ, СТОПАНСКИ И ПРАВНИ НАУКИ	3.4. СОЦИАЛНИ ДЕЙНОСТИ	9.28

4. ПРИРОДНИ НАУКИ, МАТЕМАТИКА И ИНФОРМАТИКА	4.5. МАТЕМАТИКА	9.37
5. ТЕХНИЧЕСКИ НАУКИ	5.3. КОМУНИКАЦИОННА И КОМПЮТЪРНА ТЕХНИКА	9.36
6. АГРАРНИ НАУКИ И ВЕТЕРИНАРНА МЕДИЦИНА	6.1. РАСТЕНИЕВЪДСТВО	8.04

ДОКТОРСКИ ПРОГРАМИ:

8 ДОКТОРСКИ ПРОГРАМИ С ОЦЕНКИ ОТ 8.42 ДО 8.90	10 ДОКТОРСКИ ПРОГРАМИ С ОЦЕНКИ ОТ 9.04 ДО 9.47
1 ОТ ПН 1.2 ПЕДАГОГИКА – ОЦЕНКА 8.42;	3 ОТ ПН 1.3. ПЕДАГОГИКА НА ОБУЧЕНИЕТО ПО... С ОЦЕНКИ 9.43 И 9.45;
6 ОТ ПН 3.6 ПРАВО, ОТ КОИТО 5 НОВИ ДОКТОРСКИ ПРОГРАМИ С ОЦЕНКИ ОТ 8.75 ДО 8.90;	1 ОТ ПН 3.8 ИКОНОМИКА – ОЦЕНКА 9.23;
1 ОТ ПН 2.2. ИСТОРИЯ И АРХЕОЛОГИЯ – ОЦЕНКА 8.46.	2 ОТ ПН 4.5. МАТЕМАТИКА – ОЦЕНКА 9.37 И 9.47
	1 ОТ ПН 4.6. ИНФОРМАТИКА И КОМПЮТЪРНИ НАУКИ – С ОЦЕНКА 9.43
	3 ОТ ПН 5.3. КОМУНИКАЦИОННА И КОМПЮТЪРНА ТЕХНИКА С ОЦЕНКИ ОТ 9,04 ДО 9,38;

В ход е процедура за оценяване на Проект за откриване на Филиал на Русенския университет «Ангел Кънчев» в град Видин (открита с решение на Акредитационния съвет на НАОА от 06.10.2016 г.).

Завършили ученици през 2016 г. в областите Видин, Враца, Монтана-2439.



Русенският университет е и най-големия университет в трансграничния българо-румънски регион край река Дунав.

На 12.05.2016 г. е подписано Споразумение между Русенския университет, и областните администрации на областите Русе, Видин, Враца, Превен, Велико Търново, Силистра, Разград, Добрич и Търговище относно регионално сътрудничество в рамките на Дунавския регион.



**МЕМОРАНДУМ ЗА
СЪТРУДНИЧЕСТВО И
ПАРТНЬОРСТВО**

МЕЖДУ
РУСЕНСКИ УНИВЕРСИТЕТ „АНГЕЛ КЪРЧЕВ“
И ОБЛАСТНИТЕ АДМИНИСТРАЦИИ НА
ОБЛАСТ РУСЕ,
ОБЛАСТ РАЗГРАД,
ОБЛАСТ СИЛИСТРА,
ОБЛАСТ ТЪРГОВИЩЕ,
ОБЛАСТ ВЕЛИКО ТЪРНОВО,
ОБЛАСТ ВИДИН,
ОБЛАСТ ВРАЦА,
ОБЛАСТ ДОБРИЧ,
ОБЛАСТ МОНТАНА,
ОБЛАСТ ПЛЕВЕН

12 МАЙ 2016 Г.
РУСЕ

6.  /проф. д.ик.в. Пенчо Пенчев, Областен управител на област Велико Търново /
7.  /Момчил Станков, Областен управител на област Видин /
8.  /Малина Николова, Областен управител на област Враца /
9.  /Детелина Николова, Областен управител на област Добрич /
10.  /Ивайло Петров, Областен управител на област Монтана /
11.  /Ралица Добрева, Областен управител на област Плевен /

Среща с обществеността на Видин-30.09.2016







Ценков изрази увереност, че **Кристиян** ще се учи добре и му обеща и бъдеща подкрепа за неговото обучение. Кметът пое плащането на таксите и на друг студент. Това направиха и **областният управител Момчил Станков**, **Председателят на общинския съвет Генади Велков**, **кметът на Ружинци Александър Александров**, председатели на браншови организации.

РЕЙТИНГОВА СИСТЕМА НА ВИСШИТЕ УЧИЛИЩА В БЪЛГАРИЯ (2016)

ВТОРО място за ПН 7.5 ЗДРАВНИ ГРИЖИ (2/5);

ТРЕТО място за ПН МАШИННО ИНЖЕНЕРСТВО (3/8);

ТРИ професионални направления преминават на по-предни позиции спрямо предходния рейтинг:

ПРОФЕСИОНАЛНО НАПРАВЛЕНИЕ	2016 точки на ВУ- 1място/ последно място	2016	2015
1.3. ПЕДАГОГИКА НА ОБУЧЕНИЕТО ПО ...	50/36	4 място/43 точки	5 място/42 точки
5.2. ЕЛЕКТРОТЕХНИКА, ЕЛЕКТРОНИКА И АВТОМАТИКА	66/39	4 място/53 точки	5 място/52 точки
5.3. КОМУНИКАЦИОННА И КОМПЮТЪРНА ТЕХНИКА	73/36	4 място/53 точки	5 място/53 точки

ЕДНО професионално направление запазва своята позиция: 3.3. Политически науки (5-то място);

ОСЕМ професионални направления отстъпват позиции от предходния рейтинг

ПРОФЕСИОНАЛНО НАПРАВЛЕНИЕ	2016	2015
1.2. ПЕДАГОГИКА	6 място	3 място
3.6. ПРАВО	6 място	5 място
3.7. АДМИНИСТРАЦИЯ И УПРАВЛЕНИЕ	11 място	9 място
3.8. ИКОНОМИКА	11 място	8 място
4.6. ИНФОРМАТИКА И КОМПЮТЪРНИ НАУКИ	8 място	6 място
5.5. ТРАНСПОРТ, КОРАБОПЛАВАНЕ И АВИАЦИЯ	5 място	3 място
5.13.ОБЩО ИНЖЕНЕРСТВО	6 място	5 място
7.4. ОБЩЕСТВЕНО ЗДРАВЕ	7 място	5 място

АКРЕДИТАЦИЯ И КАЧЕСТВО- ЗАДАЧИ

Подготовка на документация за четвърта институционална акредитация на Русенски университет "А. Кънчев" и подаване на искане в НАОА (до 07.06.2017 г.).

Подготовка на документация във връзка със следакредитационно наблюдение и контрол на 3 специалности от регулирани професии и 1 професионално направление.

Подготовка на документация за програмна акредитация на 1 специалност от регулирани професии, 2 професионални направления и 5 докторски програми.

Осигуряване на процедурите и процесите при посещение на Експертни групи на НАОА за 4 професионални направления и 9 докторски програми.

Оценка развитието на професионалните направления в съответствие с политиката за развитие на Русенски университет "А. Кънчев".

Целева работа за постигане на максимални стойности на индикаторите от Рейтинговата система.

АКТУАЛНО СЪСТОЯНИЕ-МАТЕРИАЛНА БАЗА

- Реализирано преместването в Учебен корпус-2 на студентите от ФОЗЗГ и ФПНО, обучавани досега в Сграда ПФ;
- Реализирано извеждането на учебния процес от к. 27, прекъсване на топлозахранването на сградата и източване на ВИК мрежата;
- Общи офиси на факултетни канцеларии: АИФ, МТФ, ТФ; ФПНО и ОЗЗГ; ФБМ и ЮФ;
- Събиране на всички направления от ФСО и позициониране в общ офис;
- Концентриране на факултетните канцеларии и деканите на 2-ри етаж;
- Изградена достъпна среда: в 6/7, 8 и 10, със специализирани платформени съоръжения, в корпуси 5 и 9 – с бетонни рампи;
- Ремонтирани 4 учебни зали, 7 тоалетни, включително една за инвалиди (ректорат и корпус 9);
- Покривна хидроизолация Филиал-Силистра, ремонт на покрива на 2-ри корпус на РУ;
- Ремонт зали на ЦПО-СО4;
- Ремонт и обзавеждане на 4 апартамента в центъра за външни преподаватели.
- Пребазиране нужните за учебния процес лаборатории от 27 корпус и тяхното устройване на новите места;
- Извеждане от експлоатация на 12-ти корпус;
- Ремонт и обновяване на лабораторни и др. учебни зали;
- Компенсиране на недостига на малки семинарни зали чрез подходящо преустройство и преграждане на големи (зали 1.407 и 1.307);
- Постепенно обновяване на амортизирана инфраструктура на отоплителна, електрическа и ВИК мрежа;
- Оборудване на учебни и изследователски лаборатории (проектно финансиране, подкрепа от бизнеса и др.);
- Доизграждане достъпна среда, включително във филиалите чрез проектно финансиране;
- Ремонт и обзавеждане на къщата до Механотехникума за настаняване на гостуващи преподаватели чрез проектно финансиране;
- При наличие на проектно финансиране изграждане на нови сгради;
- Реновиране на ПБ Шкорпиловци, като в рамките на 4-5 години постепенно се обновят бунгалата;
- Предприемане на действия заедно със Студентския съвет за преминаване на общежитията към университета.

АКТУАЛНО СЪСТОЯНИЕ- ФИНАНСИ

Бюджетът за 2016 година в частта приходи се изпълнява в условията на рискована външна среда произтичаща основно от:

- неизпълнение на план – приема за учебната 2015/2016 и 2016/2017г.
- отказът или отпадане на студенти от обучение във всички курсове.

Своевременно предприетите мерки за оптимизиране на собствените приходи минимизираха негативния ефект от намаляване на броя на студентите върху приходите от този източник.

Приходи:

А) Трансфер от МОН

Б) Собствени приходи (от такси, наеми, проекти и др.)

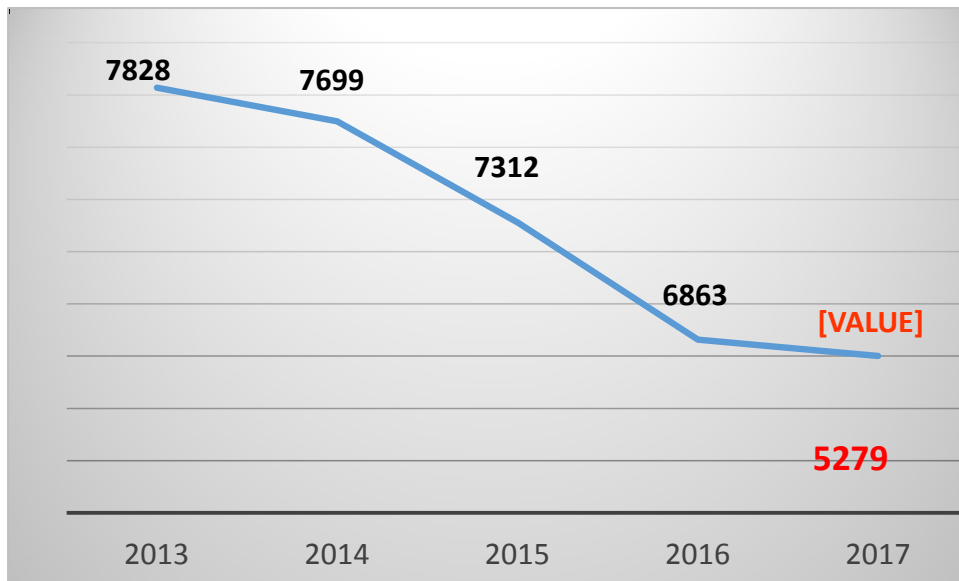
1. Средства за издръжка на обучението
2. Средства за присъщата на висшето училище научна или художественотворческа дейност и за издаване на учебници и научни трудове
3. Средства за социално-битови разходи на студентите и докторантите
4. Капиталови разходи



Очаквана разлика на 2017 спрямо 2016 г. -584 390 лв.

Очаквана разлика на 2017 спрямо 2015 г. -1 283 302 лв.

Брой приведени студенти



За 2017 г. е прогнозна стойност

ДОПЪЛНИТЕЛНО МАТЕРИАЛНО СТИМУЛИРАНЕ ЗА 2016 г.

Към заплатата за месец декември добавка от 1/2 начална работна заплата за всички работещи в университета.

От СБКО:

Май 2016- 150 лв.

Ноември 2016 - 140 лв.(+20лв.)

Студентски стипендии от субсидия- 1 285 156 лв. (РУ)

110 070 лв. (Силистра, Разград)

Стипендии зимен семестър 2016/17 г. (привеждане по сметки на 05.12.2016)

37 студенти с успех 6,00-120 лв.(60 лв.)+еднократна награда 100 лв.

159 студенти с успех 5,50-5,99-110 лв. (50)

211 студенти с успех 5,00-5,49-100 лв. (50)

174 студенти с успех 4,50-4,99-90 лв. (50)

91 студенти успех 4,00-4,49 -80 лв. (50)

112 майки -100 лв. (80)+ еднократна помощ 120 лв.

68 сираци и инвалиди-100 (90)+ еднократна помощ 120 лв.

32 ЧС по 103 Постановление-еднократна помощ от 100 лв.

Евростипендии по Проект "Студентски стипендии-фаза 1" стартира на 28.11.2016г с бюджет за стипендии и награди-394 000 лв. за летен семестър

По проект Студентски практики бюджетът за стипендии на студенти-680160 лв.

Обща сума 2 469 386 лв.

Благодарим за доброто партньорство през 2016 г.:

-на Студентския съвет;

-на Университетските синдикати.

ОЧАКВАНО ИЗПЪЛНЕНИЕ КЪМ 31.12.2016 г.-РУ					
ВИД ПРИХОД/РАЗХОД	ПЛАН за 2016 г.	ПРИХОДИ- Сума	РАЗХОДИ		
			Всичко	от субсидия -Сума	от собств. с-ва, лева
ПРИХОДИ- Всичко-лева	16891316	16581268	16118974	11520886	4608158
Собствени приходи	5380500	5070452			
Такси за обучение	4695000	4489256			
Други СОБСТВЕНИ ПРИХОДИ /КСК, факултативни, стоп. дейност, лихви, отчисления и др./	685500	581196			
СУБСИДИЯ-ИЗДРЪЖКА НА ОБУЧЕНИЕТО/ В т.ч./	9776805	9776805	14088310	9776805	4311505
ФРЗ и осигуровки			9756535		
Други възн, и плащания, персонал веществена издръжка			1760676 2571099	9776805	
СУБСИДИЯ-ЦЕЛЕВА/ В т.ч./	1734011	1734011	2030664	1744081	296653
ФВС- ЦЕЛЕВА		13145	13145	13145	0
ФНИ		262363	262363	262363	
Стипендии		1285156	1285156	1295226	
Капиталови разходи		173347	470000	173347	296653
Очакван текущ дефицит/излишък					462294